



5-IN-1 ACTIVITY TABLE

CONTENTS & ASSEMBLY INSTRUCTIONS

Adult assembly required.

Snap together assembly.

(no tools needed)

Reversible table top



Table center support



(4) Table legs



Table base



(4) Leg extensions



Accessory cup & holder



(1) Chair seat



(1) Chair back




(4) Chair legs




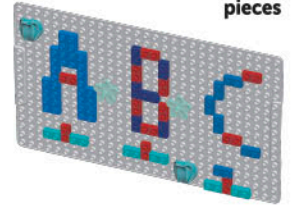
(2) Table connectors



54 Pc. Play assortment



Example of usage of play assortment pieces



ASSEMBLY OF TABLE

TABLE, LEGS AND ATTACHMENTS

Follow diagrams to the left to assemble the table and attachments to the legs and extensions.

Firmly and completely insert all pieces into place.

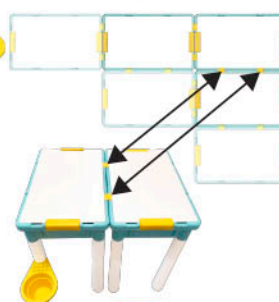
TABLE BASE PLUG

Place the plug in the hole in the base of the table before filling with water, sand or storing items.



TABLE CONNECTORS

Join as many tables as desired in any direction.



ASSEMBLY OF CHAIR

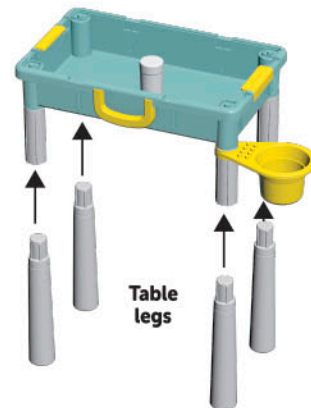
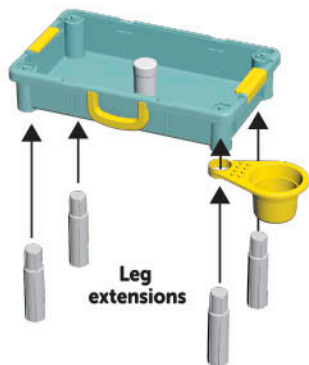
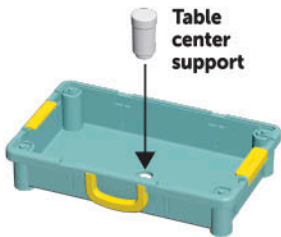
1. Firmly and completely insert the 4 chair legs into the holes on the bottom of the chair seat.
2. Firmly and completely insert the chair back into the holes on the top of the chair seat.



**SEAT WEIGHT CAPACITY:
132 LBS (60 KG)**

TABLE LOCKS

Flip the table locks up over the table, snapping into the designated slots to safely secure the table top. This feature applies only when using the smooth surface side of the table.



AFTER SALES SUPPORT
SERVICIO POSVENTA

703040

US 1-888-367-7373

help@myproduct.care

MODEL / MODELO:
TT-2104

02/2022



WARNING!

PLEASE READ BEFORE USING PRODUCT

Always supervise your children when they are playing with this toy.
• NEVER allow your child to climb or stand on this product.
• To ensure the item is safe to play with please inspect the pieces before each use and discontinue use if any pieces are broken or cracked in any manner. Please dispose of broken pieces in an appropriate manner.



WARNING! CHOKING HAZARD – SMALL PARTS.

Not for children under 3 years.

Made in China

DIST. & SOLD EXCLUSIVELY BY:
ALDI
BATAVIA, IL 60510

Batch code: UV12111
Manufacturer date: 11/2021

AGES

3+



MESA DE ACTIVIDADES 5 EN 1

CONTENIDO E INSTRUCCIONES DE ENSAMBLAJE

El ensamblaje requiere una persona adulta.
Las piezas se unen al encajarlas.
(no requiere herramientas)

Superficie de mesa reversible



Base de la mesa



(1) Asiento de la silla



(1) Respaldo de la silla



Soporte central de la mesa



(4) Patas de la mesa



(4) Extensiones de las patas




(4) Patas de la silla




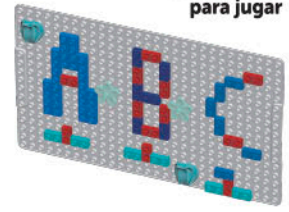
(2) Conectores de mesa



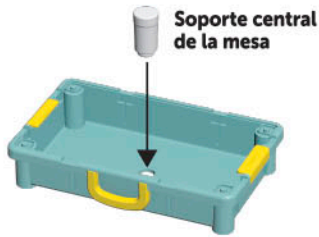
Set de 54 piezas para jugar



Ejemplo de uso de las piezas para jugar



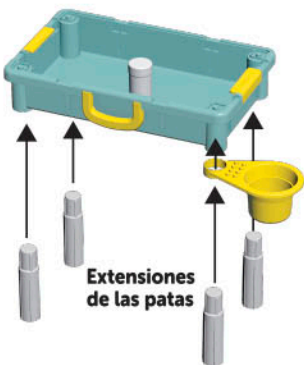
ENSAMBLAJE DE LA MESA



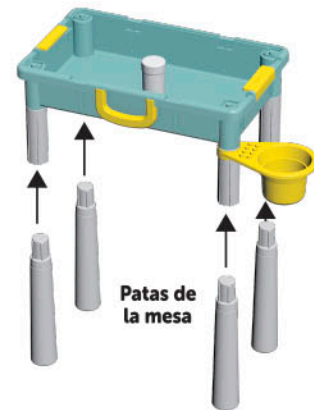
Soporte central de la mesa



Vaso accesorio y portavasos



Extensiones de las patas



Patas de la mesa



Superficie de mesa reversible



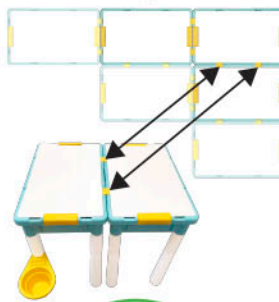
MESA, PATAS Y ACCESORIOS

Siga los diagramas a la izquierda para ensamblar la mesa y los accesorios a las patas y las extensiones.

Inserte con firmeza y por completo todas las piezas en sus respectivos lugares.

CONECTORES DE MESA

Una todas las mesas que desee en cualquier dirección.



TRABAS DE LA MESA

Invierta las trabas sobre la mesa de modo que encajen en las ranuras designadas para fijar de forma segura la superficie de la mesa. Esta función solo aplica cuando use el lado de superficie suave de la mesa.

TAPÓN DE LA BASE DE LA MESA

Coloque el tapón en el orificio en la base de la mesa antes de llenarla de agua, arena o de guardar objetos.



ENSAMBLAJE DE LA SILLA

1. Inserte con firmeza y por completo las 4 patas de la silla a los orificios en la parte inferior del asiento de la silla.
2. Inserte con firmeza y por completo el respaldo de la silla en los orificios en la parte superior del asiento de la silla.



PESO MÁXIMO DEL ASIENTO: 132 LB (60 KG)

AFTER SALES SUPPORT
SERVICIO POSVENTA

703040

US 1-888-367-7373

help@myproduct.care

MODEL / MODELO:
TT-2104

02/2022



¡ADVERTENCIA!

LEER ANTES DE USAR EL PRODUCTO

Siempre supervise a los niños cuando usen este juguete.

- NUNCA permita que los niños se suban o se paren sobre el producto.
- Para garantizar que el artículo sea seguro para juegos, inspeccione las piezas antes de cada uso y deje de utilizarlo si alguna pieza se rompe o quiebra. Elimine las piezas rotas como corresponde.



¡ADVERTENCIA! PELIGRO DE ASFIXIA – PIEZAS PEQUEÑAS.

No es apto para niños menores de 3 años de edad.

Made in China

DIST. & SOLD EXCLUSIVELY BY:
ALDI
BATAVIA, IL 60510

Batch code: UV12111
Manufacturer date: 11/2021

PARA
3 AÑOS
DE EDAD Y
MAYORES

3+