



AGES  
**3+**

**CAMPER**

# POP-UP PLAY HOUSE

CARPA DE JUGAR DESPLEGABLE

## OUR BEEBELIEFS

- We believe that quality products and toys should be accessible to all children.
- We believe in the joy of accomplishment.
- We believe in the joy of discovery.
- We believe in the joy of play.
- We believe a happy child makes a happy family.

**ASSEMBLED DIMENSIONS:**  
**28 W X 34.6 H X 47.6 L IN. (71 X 88 X 121 CM)**

Enhances  
play time &  
imagination

Viewing window



22 cm  
(7.87")

### Contents

- 1 Tent
- 4 Ground stakes
- 5 Support poles
- 1 Carry bag
- Instruction sheet

Made in China

DIST. & SOLD EXCLUSIVELY BY:  
ALDI  
BATAVIA, IL 60510

Batch code: NBBL-062021-97  
Manufacturer date: 06/2021

**⚠ WARNING! PLEASE READ BEFORE USING PRODUCT.**  
**KEEP ALL FLAME AND HEAT SOURCES AWAY FROM THIS TENT FABRIC.**  
This tent meets the flammability requirements of CPAI-84. This fabric may burn if left in continuous contact with any flame source.

**¡ADVERTENCIA! LEER ANTES DE USAR EL PRODUCTO.**  
**MANTENER LAS LLAMAS Y LAS FUENTES DE CALOR ALEJADAS DEL TEJIDO DE ESTA CARPA.**

Este toldo cumple con los requisitos de inflamabilidad de CPAI-84.  
Este tejido se puede quemar si se deja en contacto continuo con una llama.

4099100243796

09/2021

58748

22 cm  
(8.66")



## POP-UP PLAY HOUSE

## CARPA DE JUGAR DESPLEGABLE

### ASSEMBLY INSTRUCTIONS / INSTRUCCIONES DE ENSAMBLAJE

PLEASE READ ALL INSTRUCTIONS AND UNDERSTAND EACH STEP OF THE SET-UP PROCESS PRIOR TO ASSEMBLY. SAVE THESE INSTRUCTIONS!  
LEA TODAS LAS INSTRUCCIONES Y COMPRENDA CADA PASO DE LA INSTALACIÓN ANTES DEL ENSAMBLAJE. ¡GUARDE ESTAS INSTRUCCIONES!



#### WARNING! / ¡ADVERTENCIA!

ADULT ASSEMBLY REQUIRED. DO NOT APPLY EXCESS FORCE TO THE POLES DURING ASSEMBLY. UNDUE STRESS COULD BREAK POLES.  
EL ENSAMBLAJE REQUIERE DE UNA PERSONA ADULTA. NO APLIQUE FUERZA EXCESIVA A LOS POSTES DURANTE EL ENSAMBLAJE.  
LA TENSIÓN INDEBIDA PODRÍA ROMPER LOS POSTES.

**ALL POLES ARE INSTALLED  
ON THE OUTSIDE OF THE  
TENT (5 AREAS)**

**TODOS LOS POSTES SE  
INSTALAN EN EL EXTERIOR  
DE LA CARPA (5 ÁREAS)**

#### STEP 1 / PASO 1

INSERT ONE END OF THE SUPPORT POLE INTO THE POCKET ON THE LEFT.  
INSERTE UN EXTREMO DEL POSTE DE SOPORTE EN EL BOLSILLO  
A LA IZQUIERDA.

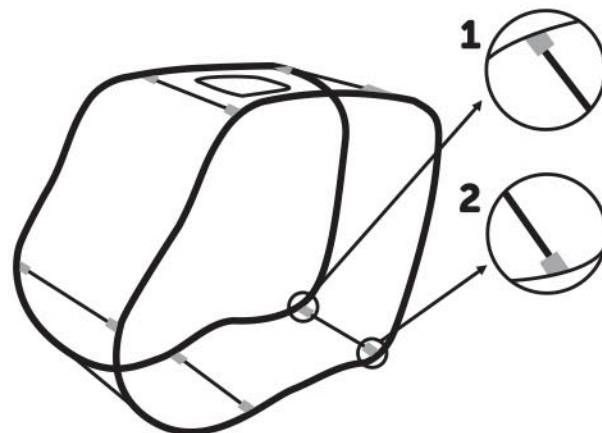
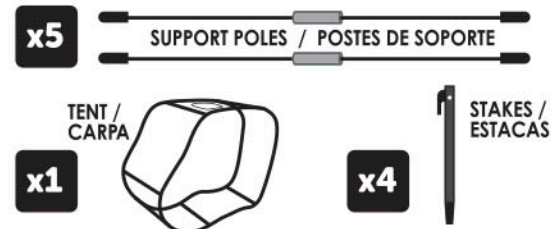
#### STEP 2 / PASO 2

INSERT THE OTHER END OF THE SUPPORT POLE INTO THE OTHER POCKET  
TO THE RIGHT.  
INSERTE EL OTRO EXTREMO DEL POSTE DE SOPORTE EN EL OTRO BOLSILLO  
A LA DERECHA.

#### STEP 3 / PASO 3

REPEAT STEPS 1 & 2 FOR THE REMAINING 4 SUPPORT POLES.  
REPITA LOS PASOS 1 Y 2 PARA ENSAMBLAR LOS 4 RESTANTES POSTES  
DE SOPORTE.

#### INCLUDED PARTS / PIEZAS INCLUIDAS



#### SOME ADDITIONAL TIPS

1. Set up on a soft or smooth surface only. Avoid sharp objects while playing with the tent.
2. Do not use the tent near a fireplace or any open flame.
3. Tent may be set up outside but is not waterproof or weather proof. It should not be exposed to moisture and should be stored indoors overnight.
4. To prolong the life of this product and prevent color fade, store indoors out of direct sunlight. Long exposure to the sun may result in some loss of color.
5. Hand wash only. Wipe clean with a damp cloth.

#### ALGUNOS CONSEJOS ADICIONALES

1. Instalar solamente sobre una superficie blanda o suave. Evitar los objetos puntiagudos mientras se juega con la carpa.
2. No utilizar la carpa cerca de una chimenea o una llama abierta.
3. La carpa se puede instalar en exteriores, pero no es impermeable ni resistente a la intemperie. No se debe exponer a la humedad y se debe guardar en interiores durante la noche.
4. Guardar en interiores fuera de la luz solar directa, para prolongar la vida útil de este producto y evitar el desvanecimiento de los colores. La exposición prolongada al sol puede causar alguna pérdida del color.
5. Lavar a mano solamente. Limpiar con un paño húmedo.



#### WARNING!

Keep all flame and heat sources away from this tent and fabric. This tent is made with flame resistant fabric, which meets cpai-84 specifications. It is not fire proof. The fabric will burn if left in continuous contact with any flame source. The application of any foreign substance to the tent fabric may render the flame resistant properties ineffective. Do not operate any device which burns fuel inside or around this tent.

Never use any fuel burning oxygen consuming device or any devices that produce any fumes, including stoves. Lanterns, candles, hibachis or heaters.

Fuel combustion consumes oxygen and can produce dangerous levels of carbon monoxide, which could lead to serious carbon monoxide poisoning, injury and/or death.



#### ¡ADVERTENCIA!

Mantener las llamas y fuentes de calor alejadas de la carpa y del tejido. Esta carpa está fabricada con un tejido que cumple con la norma CPAI-84 de resistencia a las llamas. No es ignífugo. El tejido arderá si entra en contacto continuo con una llama. Aplicar cualquier sustancia extraña al tejido de la carpa puede anular la resistencia a las llamas. No utilice ningún dispositivo que queme combustibles en el interior o alrededores de esta carpa. Nunca utilice ningún dispositivo que consuma oxígeno al quemar un combustible o cualquier dispositivo que produzca humo, incluyendo estufas, faroles, velas, hibachis o calentadores. Quemar combustible consume oxígeno y puede producir niveles peligrosos de monóxido de carbono, lo que podría conducir a la intoxicación grave por monóxido de carbono, lesiones y/o la muerte.

11"



BACK SIDE (CAMPER)

HOW TO UNFOLD

PARA DESPLEGAR

PLEASE READ ALL INSTRUCTIONS AND UNDERSTAND EACH STEP OF THE SET-UP PROCESS PRIOR TO ASSEMBLY. SAVE THESE INSTRUCTIONS!  
LEA TODAS LAS INSTRUCCIONES Y COMPRENDA CADA PASO DE LA INSTALACIÓN ANTES DEL ENSAMBLAJE. ¡GUARDE ESTAS INSTRUCCIONES!

STEP 1 / PASO 1



STEP 2 / PASO 2




STEP 3 / PASO 3




STEP 4 / PASO 4



STEP 5 / PASO 5



STEP 6 / PASO 6



STEP 7 / PASO 7



STEP 8 / PASO 8



HOW TO FOLD UP

PARA PLEGAR

STEP 1 / PASO 1




STEP 2 / PASO 2



STEP 3 / PASO 3



STEP 4 / PASO 4



STEP 5 / PASO 5



STEP 6 / PASO 6



STEP 7 / PASO 7



STEP 8 / PASO 8



STEP 9 / PASO 9



STEP 10 / PASO 10



STEP 11 / PASO 11



STEP 12 / PASO 12



Made in China  
DIST. & SOLD EXCLUSIVELY BY:  
ALDI  
BATAVIA, IL 60510  
www.aldi.us



**WARNING! / ¡ADVERTENCIA!**

ADULT ASSEMBLY REQUIRED. DO NOT APPLY EXCESS FORCE TO THE  
POLES DURING ASSEMBLY. UNDUE STRESS COULD BREAK POLES.  
EL ENSAMBLAJE REQUIERE DE UNA PERSONA ADULTA.  
NO APLIQUE FUERZA EXCESIVA A LOS POSTES DURANTE EL ENSAMBLAJE.  
LA TENSIÓN INDEBIDA PODRÍA ROMPER LOS POSTES.

Batch code: NBBL-062021-97  
Manufacturer date: 06/2021

AGES  
**3+**

11"

8.5"